

# Energieprestatiecertificaat

Residentiële eenheid

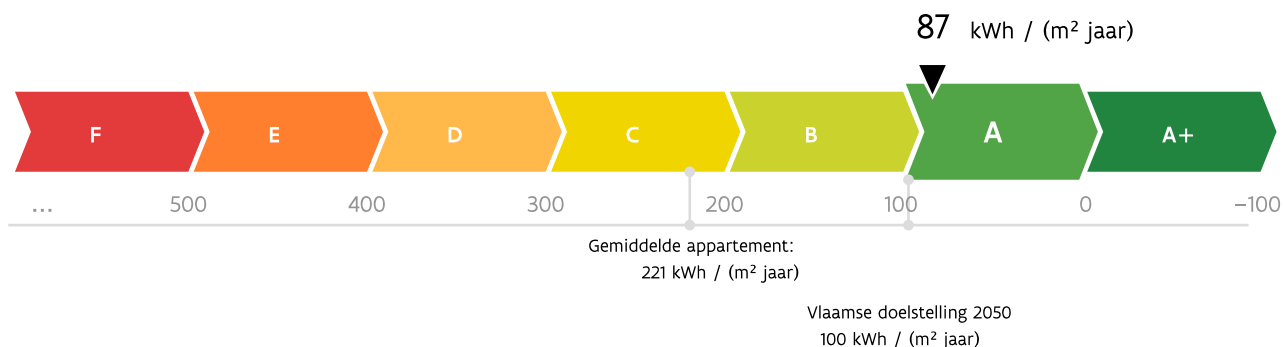


**Europaplein 32 bus 8, 3620 Lanaken**

appartement | oppervlakte: 140 m<sup>2</sup>

certificaatnummer: 20230509-0002884690-RES-1

## Energielabel



De energiescore en het energielabel van dit appartement zijn bepaald via een theoretische berekening op basis van de bestaande toestand van het gebouw. Er wordt geen rekening gehouden met het gedrag en het werkelijke energieverbruik van de (vorige) bewoners. Hoe lager de energiescore, hoe beter.

### Verklaring van de energiedeskundige

Ik verklaar dat alle gegevens op dit certificaat overeenstemmen met de door de Vlaamse overheid vastgelegde werkwijze.

Datum: **09-05-2023**

Handtekening:

TOM KNAEPEN

Tosan  
EP18295

Dit certificaat is geldig tot en met **9 mei 2033**.

# Huidige staat van het appartement

Om met uw appartement te voldoen aan de energiedoelstelling, zijn er twee mogelijke pistes:

## 1 Inzetten op isolatie en verwarming

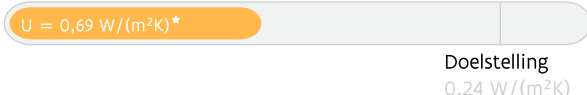
U isoleert elk deel van uw appartement tot de doelstelling én u voorziet een energie-efficiënte verwarmingsinstallatie (warmtepomp, condenserende ketel, (micro-)WKK, efficiënt warmtenet of decentrale toestellen met een totaal maximaal vermogen van 15 W/m<sup>2</sup>).

OF


## 2 Energielabel van het appartement

U behaalt een energielabel A voor uw appartement (= energiescore van maximaal 100 kWh/(m<sup>2</sup> jaar)). U kiest op welke manier u dat doet: isoleren, efficiënt verwarmen, efficiënt ventileren, zonne-energie, hernieuwbare energie ...


### Daken



### Muren



### Vensters (beglazing en profiel)



### Beglazing



### Verwarming

- Centrale verwarming met condenserende ketel
- Centrale verwarming met warmtepomp
- Kachel(s)

### Uw energielabel:

**87** kWh/(m<sup>2</sup> jaar)

**A**

### Doelstelling:

**100** kWh/(m<sup>2</sup> jaar)

**A**

Het appartement voldoet aan de energiedoelstelling 2050 volgens piste 2



#### Sanitair warm water

Aanwezig



#### Ventilatie

Mechanische toe- en afvoer met warmteterugwinning



#### Zonne-energie

Geen zonneboiler of zonnepanelen aanwezig



#### Koeling en zomercomfort

Kans op oververhitting  
Buitenzonwering en koeling aanwezig



#### Luchtdichtheid

Niet bekend

\* De U-waarde beschrijft de isolatiewaarde van daken, muren, vloeren, vensters ... Hoe lager de U-waarde, hoe beter het constructiedeel isoleert.



## Aandachtspunten

Hou rekening met de volgende aspecten als u uw appartement energiezuinig en comfortabeler wilt maken.



**Luchtdichtheid:** De luchtdichtheid van uw appartement is niet gemeten. Een goede luchtdichtheid is nodig om de warmte niet via spleten en kieren te laten ontsnappen.

U kunt de luchtdichtheid laten meten om eventuele lekken op te sporen en uw energielabel mogelijk nog te verbeteren.



**Ventilatie:** Uw appartement beschikt over een systeem met mechanische toe- en afvoer en warmteterugwinning. Bekijk of vraagsturing mogelijk is. Bij vraagsturing wordt er lucht toe- en afgevoerd als dat nodig is. Zo bespaart u energie.



**Koeling en zomercomfort:** Uw appartement heeft kans op oververhitting, ondanks de aanwezige zonwering. Vermijd het gebruik van de aanwezige koelinstallatie, want die verbruikt veel energie. Bekijk of andere maatregelen mogelijk zijn om oververhitting tegen te gaan: 's nachts intensief ventileren, bijkomende zonwering ...



**Sanitair warm water:** Uw appartement beschikt niet over een zonneboiler. Overweeg de plaatsing van een zonneboiler of warmtepompboiler. Daarmee kunt u energie besparen.

## Let op!

De aanbevelingen, aandachtspunten en eventuele prijsindicaties op het energieprestatiecertificaat worden standaard gegenereerd op de wijze die de Vlaamse overheid heeft vastgelegd. Laat u bijstaan door een specialist om op basis van de aanbevelingen en aandachtspunten een concreet renovatieplan op te stellen. De energiedeskundige is niet aansprakelijk voor de eventuele schade die ontstaat bij het uitvoeren van de standaard gegenereerde aanbevelingen of aandachtspunten.

### Meer informatie?

- Voor meer informatie over het energieprestatiecertificaat, gebruiksgedrag, woningkwaliteit ... kunt u terecht op [www.vlaanderen.be/epc](http://www.vlaanderen.be/epc).
- Meer informatie over uw appartement vindt u op uw persoonlijke woningpas. Surf naar [woningpas.vlaanderen.be](http://woningpas.vlaanderen.be) om uw woningpas te bekijken.

### Gegevens energiedeskundige:

TOM KNAEPEN  
Tosan  
3798 Voeren  
EP18295

### Premies

Informatie over energiewinsten, subsidies of andere financiële voordelen vindt u op [www.vlaanderen.be/bouwen-en-verbouwen/premies](http://www.vlaanderen.be/bouwen-en-verbouwen/premies).



## Informatie uit het EPC Gemeenschappelijke Delen

Uw appartement voldoet aan de energiedoelstelling. In uw gebouw zijn er echter nog een paar onderdelen die niet voldoen aan de energiedoelstelling. Bij een gebouw met meerdere (woon)eenheden moet u mogelijks samen met de mede-eigenaars beslissen over de renovatie van deze delen van het gebouw (look al hebben ze geen of weinig impact op de energieprestatie van uw appartement).

Hieronder vindt u een verkorte weergave van het 'EPC Gemeenschappelijke Delen' van uw gebouw. Dit overkoepelende EPC beschrijft hoe alle gemeenschappelijke delen van het gebouw energetisch presteren (daken, buitenmuren, vloeren, vensters en deuren van gemeenschappelijke ruimtes, verlichting van gemeenschappelijke circulatieruimtes en eventueel aanwezige collectieve installaties) en welke energetische renovatiewerken aan het gebouw nog nodig zijn.

Meer uitgebreide informatie vindt u in het EPC Gemeenschappelijke Delen.

### Huidige staat

Onderstaande informatie heeft enkel betrekking op de elementen die gemeenschappelijk zijn zoals bijvoorbeeld vensters in de traphal, het volledige dak, de gevel etc., en dus niet op de vensters, deuren en individuele installaties van de aparte (woon)eenheden.

#### Daken

U = 0,51 W/(m²K)

Doelstelling: 0,24 W/(m²K)

#### Muren

U = 0,35 W/(m²K)

Doelstelling: 0,24 W/(m²K)

#### Vensters (beglazing en profiel)

U = 2,24 W/(m²K)

Doelstelling: 1,5 W/(m²K)

#### Beglazing

U = 1,71 W/(m²K)

Doelstelling: 1 W/(m²K)

#### Vloeren

U = 0,91 W/(m²K)

Doelstelling: 0,24 W/(m²K)



#### Verwarming

Geen collectieve installatie aanwezig



#### Sanitair warm water

Geen collectieve installatie aanwezig



#### Ventilatie

Geen collectief systeem aanwezig



#### Koeling en zomercomfort

Geen collectieve installatie voor koeling aanwezig.



#### Verlichting



LED-verlichting



#### Zonne-energie











Geen zonneboiler of zonnepanelen aanwezig

### Overzicht aanbevelingen

In onderstaande tabel vindt u de aanbevelingen om uw gebouw energiezuiniger te maken.

Let op! De uitvoering van de aanbevelingen met een (\*) zal ook een impact hebben op de energieprestatie van uw appartement.

	HUIDIGE SITUATIE	AANBEVELING
	<b>Vloeren</b> 3,4 m² van de vloer is vermoedelijk te weinig geïsoleerd.	Plaats bijkomende isolatie.
	<b>Daken (*)</b> 535 m² van het dak is (vermoedelijk) te weinig geïsoleerd.	Plaats bijkomende isolatie.
	<b>Vensters</b> 1,5 m² van de vensters in de gemeenschappelijke ruimtes heeft dubbele beglazing. De raamprofielen zijn thermisch weinig performant.	Vervang de vensters.

	<b>Vloeren</b> 352 m <sup>2</sup> van de vloer is vermoedelijk te weinig geïsoleerd.	Plaats bijkomende isolatie.
	<b>Zonne-energie (*)</b> Er is geen installatie op zonne-energie aanwezig.	Onderzoek de mogelijkheid om zonnepanelen of een zonneboiler te plaatsen.
	<b>Vensters</b> 5,2 m <sup>2</sup> van de vensters in de gemeenschappelijke ruimtes heeft energiezuinige hoogrendementsbeglazing (geplaatst na 2000). De vensters in de gemeenschappelijke ruimtes voldoen echter nog niet aan de energiedoelstelling.	Als u de vensters vervangt, zorg dan dat deze voldoen aan de energiedoelstelling.
	<b>Muren (*)</b> 544 m <sup>2</sup> van de muren is redelijk goed geïsoleerd, maar voldoet nog niet aan de energiedoelstelling.	Overweeg eventueel om bijkomende isolatie te plaatsen.
	<b>Vloeren</b> 64 m <sup>2</sup> van de vloer isoleert vermoedelijk redelijk goed, maar voldoet nog niet aan de energiedoelstelling.	Overweeg eventueel om bijkomende isolatie te plaatsen.

● Energetisch helemaal niet in orde   ● Energetisch niet in orde   ● Zonne-energie   ● Energetisch redelijk in orde, maar net niet voldoende voor de doelstelling



Let op! Het EPC doet geen uitspraak over het al dan niet voldoen aan de Vlaamse Wooncode en evalueert het gebouw uitsluitend op energetisch vlak. De energiedoelstellingen zijn strenger dan de eisen van de Vlaamse Wooncode.

## Meer informatie over het EPC Gemeenschappelijke Delen?

Het EPC Gemeenschappelijke Delen kunt u vinden in uw persoonlijke woningpas ([woningpas.vlaanderen.be](http://woningpas.vlaanderen.be)) of opvragen bij de eigenaar, de VME of de syndicus.

### Gegevens energiedeskundige:

NICK GIJBELS  
Bureau Technique Verbrugghen - Technisch Bureau  
Verbrugghen  
3582 Koersel  
EP19651

### Opmaakdatum

09-05-2022

### Certificaatnummer

20220509-0002599721-GD-1

# Energieprestatiecertificaat (EPC) in detail

Uw appartement voldoet aan de energiedoelstelling. In dit deel van het energieprestatiecertificaat vindt u een overzicht van de gegevens die de energiedeskundige heeft ingevoerd.

## Inhoudstafel

Daken	8
Vensters en deuren	9
Muren	11
Vloeren	14
Ruimteverwarming	15
Overige installaties	16
Bewijsstukken gebruikt in dit EPC	17

## Hoe wordt het EPC opgemaakt?

De eigenschappen van uw appartement zijn door de energiedeskundige ingevoerd in software die door de Vlaamse overheid is opgelegd. Als een EPC van de gemeenschappelijke delen van het gebouw beschikbaar is, worden de karakteristieken hiervan in het EPC van uw appartement ingeladen. De energiedeskundige mag zich alleen baseren op zijn vaststellingen tijdens het plaatsbezoek en op bewijsstukken die voldoen aan de voorwaarden die de Vlaamse overheid heeft opgelegd. Op basis van de invoergegevens berekent de software het energielabel en genereert automatisch aanbevelingen en eventueel ook prijsindicaties. Bij onbekende invoergegevens gaat de software uit van veronderstellingen, onder meer op basis van het (ver)bouw- of fabricagejaar. Om zeker te zijn van de werkelijke samenstelling van uw muur, dak of vloer kunt u ervoor kiezen om verder (destructief) onderzoek uit te voeren (losschroeven stopcontact, gaatje boren in een voeg, binnenaafwerking tijdelijk verwijderen ...).

Voor meer informatie over de werkwijze, de bewijsstukken en de voorwaarden kunt u terecht op [www.vlaanderen.be/epc](http://www.vlaanderen.be/epc).

De bewijsstukken die gebruikt zijn voor dit EPC, kan u terugvinden op pagina 17.

## Energiedoelstelling 2050

De energiedoelstelling van de Vlaamse Regering is om tegen 2050 alle woningen en appartementen in Vlaanderen minstens even energiezuinig te maken als een energetisch performante nieuwbouwwoning van 2017.

## Algemene gegevens

Gebouw id / Gebouweenheid id	10975352 / 10976756
Datum plaatsbezoek	08/05/2023
Referentiejaar bouw	1999
Beschermd volume (m <sup>3</sup> )	393
Ruimten niet opgenomen in het beschermd volume	Geen
Bruikbare vloeroppervlakte (m <sup>2</sup> )	140
Verliesoppervlakte (m <sup>2</sup> )	116
Infiltratiedebiet (m <sup>3</sup> /(m <sup>2</sup> h))	Onbekend
Thermische massa	Half zwaar/matig zwaar
Open haard(en) voor hout aanwezig	Neen
Niet-residentiële bestemming	Geen
Ligging van de eenheid in het gebouw	2e verdiep links vooraan
Berekende energiescore (kWh/(m <sup>2</sup> jaar))	87
Karakteristiek jaarlijks primair energieverbruik (kWh/jaar)	12.170
CO <sub>2</sub> -emissie (kg/jaar)	2.128
Indicatief S-peil	56
Gemiddelde U-waarde gebouwschil (W/(m <sup>2</sup> K))	0,91
Gemiddeld installatierendement verwarming (%)	99

## Verklarende woordenlijst

<b>beschermd volume</b>	Het volume van alle ruimten die men wenst te beschermen tegen warmteverlies naar buiten, de grond en aangrenzende onverwarmde ruimten.
<b>bruikbare vloeroppervlakte</b>	De vloeroppervlakte binnen het beschermd volume die beloopbaar en toegankelijk is.
<b>U-waarde</b>	De U-waarde beschrijft de isolatiewaarde van daken, muren, vensters ... Hoe lager de U-waarde, hoe beter de constructie isoleert.
<b>R-waarde</b>	De warmteweerstand van een materiaal. Hoe groter de R-waarde, hoe beter de materiaal laag isoleert.
<b>lambdawaarde</b>	De warmtegeleidbaarheid van een materiaal. Hoe lager de lambdawaarde, hoe beter het materiaal isoleert.
<b>karakteristiek jaarlijks primair energieverbruik</b>	De berekende hoeveelheid primaire energie die gedurende één jaar nodig is voor de verwarming, de aanmaak van sanitair warm water, de ventilatie en de koeling van een appartement. Eventuele bijdragen van zonneboilers en zonnepanelen worden in mindering gebracht.
<b>berekende energiescore</b>	Een maat voor de totale energieprestatie van een appartement. De berekende energiescore is gelijk aan het karakteristiek jaarlijks primair energieverbruik, gedeeld door de bruikbare vloeroppervlakte.
<b>S-peil</b>	Een maat voor de energieprestatie van de gebouwschil van een appartement. Het S-peil houdt rekening met de isolatie, de luchtdichtheid, de oriëntatie, de zonnewinsten en de vormefficiëntie. Hoe lager het S-peil, hoe energie-efficiënter de gebouwschil.

# Daken

## Technische fiche daken

Indien u werken plant, laat u dan bijstaan door een architect, aannemer of vakman voor deskundig advies en een goede uitvoering van de werken. Onderstaande gegevens zijn de invoergegevens van de energiedeskundige. Hiermee kunt u uw potentiële vakman inlichten over de huidige energetische toestand van uw appartement.

Beschrijving	Oriëntatie	Netto-oppervlakte (m <sup>2</sup> )	U-waarde bekend (W/(m <sup>2</sup> K))	R-waarde bekend (m <sup>2</sup> K/W)	Isolatie	Ref.jaar renovatie	R-waarde isolatie bekend (m <sup>2</sup> K/W)	Luchtdichtheid	Daktype	Berekende U-waarde (W/(m <sup>2</sup> K))
Plat dak										
● Platte daken/terrassen	-	17,8	-	-	isolatie onbekend	-	-	onbekend	a	0,69
Plafond onder verwarmde ruimte										
Plafond Binnen AVR	-	123	-	-	isolatie onbekend	-	-	onbekend	a	2,86

### Legende

a dak niet in riet of cellenbeton



# Vensters en deuren

## Technische fiche van de vensters

Indien u werken plant, laat u dan bijstaan door een architect, aannemer of vakman voor deskundig advies en een goede uitvoering van de werken. Onderstaande gegevens zijn de invoergegevens van de energiedeskundige. Hiermee kunt u uw potentiële vakman inlichten over de huidige energetische toestand van uw appartement.

Beschrijving	Oriëntatie	Helling	Oppervlakte (m <sup>2</sup> )	U-waarde bekend (W/(m <sup>2</sup> K))	Beglazing	Buitenzonwering	Profiel	Berekende U-waarde (W/(m <sup>2</sup> K))
<b>In voorgevel</b>								
• Voorgevel Lucht-GL 3 rechts	ZO	verticaal	2,4	-	HR-glas b U=1,30 W/(m <sup>2</sup> K) HR+	handbediend	alu>2000	1,99
• Voorgevel Lucht-GL 2 midden	ZO	verticaal	6,6	-	HR-glas b U=1,30 W/(m <sup>2</sup> K) HR+	handbediend	alu>2000	1,99
• Voorgevel Lucht-GL 1 links	ZO	verticaal	5,4	-	HR-glas b U=1,30 W/(m <sup>2</sup> K) HR+	handbediend	alu>2000	1,99
<b>In linkergevel</b>								
• Linkergevel Lucht-GL1 links	ZW	verticaal	2	-	HR-glas b U=1,30 W/(m <sup>2</sup> K) HR+	handbediend	alu>2000	1,99
• Linkergevel Lucht-GL5 achter	ZW	verticaal	1,3	-	HR-glas b U=1,30 W/(m <sup>2</sup> K) HR+	vaste bediening	alu>2000	1,99
• Linkergevel Lucht-GL4 rechts	ZW	verticaal	7,5	-	HR-glas b U=1,30 W/(m <sup>2</sup> K) HR+	handbediend	alu>2000	1,99
• Linkergevel Lucht-GL3 midden rechts	ZW	verticaal	7,7	-	HR-glas b U=1,30 W/(m <sup>2</sup> K) HR+	handbediend	alu>2000	1,99
• Linkergevel Lucht-GL2 midden	ZW	verticaal	1,3	-	HR-glas b U=1,30 W/(m <sup>2</sup> K) HR+	handbediend	alu>2000	1,99
<b>In rechtergevel</b>								
• Rechtergevel Lucht-GL1	NO	verticaal	1,3	-	HR-glas b U=1,30 W/(m <sup>2</sup> K) HR+	vaste bediening	alu>2000	1,99

### Legende glastypes

**HR-glas b** Hoogrendementsglas bouwjaar >= 2000

### Legende profieltypes

**alu>2000** Aluminium profiel, thermisch onderbroken >= 2000

## Technische fiche van de deuren, poorten en panelen

Indien u werken plant, laat u dan bijstaan door een architect, aannemer of vakman voor deskundig advies en een goede uitvoering van de werken. Onderstaande gegevens zijn de invoergegevens van de energiedeskundige. Hiermee kunt u uw potentiële vakman inlichten over de huidige energetische toestand van uw appartement.

Beschrijving	Oriëntatie	Oppervlakte (m <sup>2</sup> )	U-waarde bekend (W/(m <sup>2</sup> K))	R-waarde bekend (m <sup>2</sup> K/W)	Isolatie	Ref.jaar renovatie	Luchtdaag	Deur / paneeltype	Profiel	Berekende U-waarde (W/(m <sup>2</sup> K))
Deuren/poorten										
In achtergevel										
AG5-DE1	W	1,7	-	-	isolatie onbekend	-	onbekend	b	hout	2,71

### Legende deur/paneeltypes

b deur/paneel niet in metaal

### Legende profieltypes

hout

Houten profiel

---

# Muren

## Technische fiche van de muren

Indien u werken plant, laat u dan bijstaan door een architect, aannemer of vakman voor deskundig advies en een goede uitvoering van de werken. Onderstaande gegevens zijn de invoergegevens van de energiedeskundige. Hiermee kunt u uw potentiële vakman inlichten over de huidige energetische toestand van uw appartement.

Beschrijving	Oriëntatie	Netto-oppervlakte (m <sup>2</sup> )	Diepte onder maaiveld (m)	U-waarde bekend (W/(m <sup>2</sup> K))	R-waarde bekend (m <sup>2</sup> K/W)	Isolatie	Ref.jaar renovatie	Luchtdoel	Muurtype	Berekende U-waarde (W/(m <sup>2</sup> K))
<b>Buitenmuur</b>										
<b>Voorgevel</b>										
Voorgevel Lucht	ZO	26	-	-	-	60mm EPS zonder regelwerk in spouw	-	aanwezig in spouw	a	0,35
						60mm MW zonder regelwerk in spouw	-			
<b>Achtergevel</b>										
Achtergevel Lucht	NW	8,7	-	-	-	60mm EPS zonder regelwerk in spouw	-	aanwezig in spouw	a	0,35
						60mm MW zonder regelwerk in spouw	-			
<b>Rechtergevel</b>										
Rechtergevel Lucht	NO	5,7	-	-	-	60mm EPS zonder regelwerk in spouw	-	aanwezig in spouw	a	0,35
						60mm MW zonder regelwerk in spouw	-			
<b>Linkergevel</b>										
Linkergevel Lucht	ZW	23	-	-	-	60mm EPS zonder regelwerk in spouw	-	aanwezig in spouw	a	0,35
						60mm MW zonder regelwerk in spouw	-			
<b>Muur in contact met verwarmde ruimte</b>										
<b>Voorgevel</b>										
Voorgevel trappenhuis AVR	ZO	2,8	-	-	-	isolatie onbekend	-	onbekend	a	1,92
<b>Achtergevel</b>										
Achtergevel Buren AVR	NW	29	-	-	-	isolatie onbekend	-	onbekend	a	1,92
AG5	W	6,1	-	-	-	isolatie onbekend	-	onbekend	a	1,92
<b>Rechtergevel</b>										
Rechtergevel trappenhuis AVR	NO	30	-	-	-	isolatie onbekend	-	onbekend	a	1,92

**Legende**

a muur niet in isolerende snelbouwsteen of cellenbeton

# Vloeren

## Technische fiche van de vloeren

Indien u werken plant, laat u dan bijstaan door een architect, aannemer of vakman voor deskundig advies en een goede uitvoering van de werken. Onderstaande gegevens zijn de invoergegevens van de energiedeskundige. Hiermee kunt u uw potentiële vakman inlichten over de huidige energetische toestand van uw appartement.

Beschrijving	Netto-oppervlakte (m <sup>2</sup> )	Diepte onder maaiveld (m)	Perimeter (m)	U-waarde bekend (W/(m <sup>2</sup> K))	R-waarde bekend (m <sup>2</sup> K/W)	Isolatie	Ref.jaar renovatie	Vloerverwarming	Luchtdlaag	Vloertype	Berekende U-waarde (W/(m <sup>2</sup> K))
Vloer boven verwarmde ruimte											
VL5	140	-	-	-	-	80mm PURPIR in situ zonder regelwerk	-	aanwezig	onbekend	a	0,51

### Legende

a vloer niet in cellenbeton

# Ruimteverwarming

## Technische fiche van de ruimteverwarming

Indien u werken plant, laat u dan bijstaan door een architect, aannemer of vakman voor deskundig advies en een goede uitvoering van de werken. Onderstaande gegevens zijn de invoergegevens van de energiedeskundige. Hiermee kunt u uw potentiële vakman inlichten over de huidige energetische toestand van uw appartement.

### Installaties met één opwekker

	RV1	RV2	RV3	
	✓	✓	✗	
<b>Omschrijving</b>	-	-	-	
<b>Type verwarming</b>	centraal	centraal	decentraal	
<b>Aandeel in volume (%)</b>	70%	20%	10%	
<b>Installatierendement (%)</b>	88%	336%	65%	
<b>Aantal opwekkers</b>	1	1	1	
<b>Opwekking</b>				
	✓	✓	-	
<b>Type opwekker</b>	individueel	individueel	-	
<b>Energiedrager</b>	gas	elektriciteit	gas	
<b>Soort opwekker(s)</b>	condenserende ketel	warmtepomp	-	
<b>Bron/afgiftemedium</b>	-	lucht/lucht	-	
<b>Vermogen (kW)</b>	-	-	-	
<b>Elektrisch vermogen WKK (kW)</b>	-	-	-	
<b>Aantal (woon)eenheden</b>	-	-	-	
<b>Rendement</b>	110% t.o.v. onderwaarde	-	-	
<b>Referentiejaar fabricage</b>	2018	2017	-	
<b>Labels</b>	energieklasse A	energieklasse A+	-	
<b>Locatie</b>	binnen beschermd volume	-	-	
<b>Distributie</b>				
<b>Externe stookplaats</b>	nee	nee	-	
<b>Ongeïsoleerde leidingen (m)</b>	0m ≤ lengte ≤ 2m	0m ≤ lengte ≤ 2m	-	
<b>Ongeïsoleerde combilus (m)</b>	-	-	-	
<b>Aantal (woon)eenheden op combilus</b>	-	-	-	
<b>Afgifte &amp; regeling</b>				
<b>Type afgifte</b>	oppervlakteverwarming	luchtverwarming	-	
<b>Regeling</b>	pompregeling kamerthermostaat buitenvoeler	kamerthermostaat	-	

## Overige installaties

### Sanitair warm water



Uw appartement beschikt niet over een zonneboiler. Overweeg de plaatsing van een zonneboiler of warmtepompboiler. Daarmee kunt u energie besparen.

Bestemming	SWW1		
	keuken en badkamer		
<b>Opwekking</b>			
Soort	individueel		
Gekoppeld aan ruimteverwarming	ja, aan rv1		
Energiedrager	-		
Type toestel	-		
Referentiejaar fabricage	-		
Energielabel	-		
<b>Opslag</b>			
Aantal voorraadvaten	1		
Aantal (woon)eenheden	-		
Volume (l)	68l		
Omtrek (m)	-		
Hoogte (m)	-		
Isolatie	aanwezig		
Label	B		
Opwekker en voorraadvat één geheel	ja		
<b>Distributie</b>			
Type leidingen	gewone leidingen		
Lengte leidingen (m)	> 5m		
Isolatie leidingen	-		
Aantal (woon)eenheden op leidingen	-		

### Ventilatie



Uw appartement beschikt over een systeem met mechanische toe- en afvoer en warmteterugwinning. Bekijk of vraagsturing mogelijk is. Bij vraagsturing wordt er lucht toe- en afgevoerd als dat nodig is. Zo bespaart u energie.

Type ventilatie	mechanische toevoer en afvoer met warmterecuperatie
Rendement warmteterugwinning (%)	-
Referentiejaar fabricage	2017
M-factor	-
Reductiefactor regeling	-
Type regeling	manuele regeling
Bypass	-

### Koeling



Uw appartement heeft kans op oververhitting, ondanks de aanwezige zonwering. Vermijd het gebruik van de aanwezige koelinstallatie, want die verbruikt veel energie. Bekijk of andere maatregelen mogelijk zijn om oververhitting tegen te gaan: 's nachts intensief ventileren, bijkomende zonwering ...

Koelinstallatie	aanwezig
Aandeel in volume (m <sup>3</sup> )	193,59



# Bewijsstukken gebruikt voor dit EPC

## Welke bewijsstukken kan een energiedeskundige gebruiken?



De energiedeskundige gebruikt de informatie die hij ter plaatse ziet, aangevuld met de informatie uit bewijsstukken. Alleen documenten die voldoen aan de voorwaarden van het inspectieprotocol worden aanvaard. Ze moeten bijvoorbeeld duidelijk gelinkt kunnen worden aan de woning/het gebouw en de nodige detailinformatie bevatten.

### Let op!

Mondelinge informatie en verklaringen van architect, aannemer, eigenaar, ... worden niet aanvaard als bewijs.

In onderstaande lijst heeft de energiedeskundige aangeduid welke geldige bewijsstukken hij gebruikt heeft om dit EPC op te maken.

	Plannen: plannen bij stedenbouwkundige aanvraag, stedenbouwkundige plannen (goedgekeurd door de gemeente), technische plannen, uitvoeringsplannen of –details, asbuilt-plannen
	Lastenboeken, meetstaten of aanbestedingsplannen die deel uitmaken van een (aannemings)contract
	Aannemingsovereenkomsten
	Offertes of bestelbonnen
	Informatie uit algemene vergadering van mede-eigenaars: verslag of proces-verbaal
	Informatie uit werfverslagen, vorderingsstaten of processen-verbalen van voorlopige of definitieve oplevering
	Facturen van bouwmaterialen of leveringsbonnen
✓	Facturen van aannemers
	Verklaring van overeenkomstigheid met STS of ATG, opgemaakt en ondertekend door de aannemer
	Foto's waarop de samenstelling van het schildeel of de installatie te herkennen is (detailfoto's) en foto's waarmee aangetoond kan worden dat het schildeel of de installatie geplaatst is (overzichtsfoto's)
	EPB-aangiften, zoals het transmissieformulier en het EPW-formulier
	Informatie uit subsidieaanvragen bij de Vlaamse overheid of de netbeheerder
	Verslag van destructief onderzoek derde/expert
✓	Eerder opgemaakte EPC's, zoals het EPC van de Gemeenschappelijke Delen
✓	Technische documentatie met productinformatie
	Luchtdichtheidsmeting
	WKK-certificaten of milieuvergunningen
	Elektriciteitskeuring
	Verwarmingsauditrapport, keuringsrapport of reinigings- en verbrandingsattest ketel
	Ventilatieprestatieverslag
	Verslag energetische keuring koelsysteem
	Verlichtingsstudie en eventuele relightingpremie
	Aanvullende bewijsstukken: uittreksel van de kadastrale legger of het vergunningenregister, notariële akte, ontvangst- of volledigheidsbewijs van de stedenbouwkundige aanvraag, verkavelingsvergunning, ...